

SOCIEDADES CORREDORAS DE SEGUROS Y REASEGUROS
BALANCE GENERAL COMPARATIVO
A 31 DE DICIEMBRE DE 2015

(Sometidos a Autorización de la Superintendencia Financiera de Colombia de Acuerdo al Artículo 2 del Decreto 089 de 2008)

ENTIDAD 11 156 CONSEGUROS CORREDORES DE SEGUROS S.A. CIUDAD CALI
 TIPO 000130 CODIGO DDMMAAAA NOMBRE DDMMAAAA

(Miles de Pesos)

ACTIVO	31/12/2015		31/12/2014		PASIVO Y PATRIMONIO	31/12/2015		31/12/2014	
	A	DDMMAAAA	A	DDMMAAAA		A	DDMMAAAA	A	DDMMAAAA
DISPONIBLE		706.944		851.287	FACTOS DE RECOMPRA		0		0
PACTOS DE REVENTA		0		0	CREDITOS DE BANCOS Y OTRAS OBLIGACIONES FINANCIERAS		0		0
INVERSIONES		290.378		324.273	CUENTAS POR PAGAR		394.130		238.484
Inversiones Negociables en Títulos de Deuda					Comisiones y Honorarios	0		0	
Inversiones Negociables en Títulos Participativos					Primas Recaudadas por Pagar	46.584		57.126	
Inversiones para Mantener Hasta el Vencimiento		451.951		486.376	Otras	347.546		181.358	
Inversiones Disponibles para la Venta en Títulos de Deuda					OTROS PASIVOS		34.025		60.351
Inversiones Disponibles para la Venta en Títulos Participativos					Obligaciones Laborales Consolidadas			52.671	
Derechos de Recompra de Inversiones					Ingresos Anticipados			7.680	
Menos: Provisión		(161.573)		(162.103)	Otros				
CARTERA DE CREDITOS					PASIVOS ESTIMADOS Y PROVISIONES		9.421		
Con Garantía Hipotecaria					Obligaciones Laborales				
Derechos de Recompra de Cartera					Impuestos				
Menos: Provisión		()		()	Otros		9.421		
Sobre Títulos de Capitalización					TOTAL PASIVO		437.576		298.835
Derechos de Recompra de Cartera					PATRIMONIO		2.497.159		2.144.470
Menos: Provisión		()		()	CAPITAL SOCIAL		595.000		595.000
Con Garantía Prendaria					Número de acciones	595.000		595.000	
Derechos de Recompra de Cartera					Valor nominal de cada acción	1		1	
Menos: Provisión		()		()	RESERVAS		302.510		297.500
Sobre Pólizas					Reserva Legal	297.500		297.500	
Derechos de Recompra de Cartera					Reservas Estatutarias y Ocasionales	5.010			
Menos: Provisión		()		()	SUPERAVIT o DEFICIT				
Otros Conceptos					Ganancias o Pérdidas no realizadas en inversiones disponibles para la venta				
Derechos de Recompra de Cartera					Valorizaciones				
Menos: Provisión		()		()	Desvalorización	()		()	
CUENTAS POR COBRAR		1.477.466		615.052	Revalorización del Patrimonio				
Comisiones	993.247		149.155		Otras				
Otras	638.064		466.397		RESULTADOS DE EJERCICIOS ANTERIORES		483.300		483.300
Menos: Provisión	(173.845)		(500)		RESULTADOS DEL EJERCICIO		1.116.349		768.670
BIENES REALIZABLES Y RECIBIDOS EN PAGO					TOTAL PASIVO Y PATRIMONIO		2.934.735		2.443.305
Costo									
Menos: Depreciación Acumulada									
Menos: Provisión									
PROPIEDADES Y EQUIPO		204.940		210.380					
Terrenos, Edificios y Construcciones en Curso									
Equipo, Muebles y Enseres de Oficina	293.425		316.220						
Equipo de Computación	111.026		92.403						
Otros	1.674		1.674						
Menos: Depreciación Acumulada	(201.185)		(199.917)						
Máx: Depreciación Diferida									
Menos: Provisión									
OTROS ACTIVOS		255.008		442.313					
Aportes Permanentes									
Gastos Anticipados y Cargos Diferidos	6.574		40.598						
Otros	248.434		401.715						
Menos: Provisión	()		()						
VALORIZACIONES									
Inversiones disponibles para la venta en títulos participativos de baja o mínima bursatilidad o sin cotización en bolsa									
Aportes Permanentes									
Propiedades y Equipo									
Bienes Realizables y Recibidos en Pago									
DESVALORIZACIONES									
Inversiones disponibles para la venta en títulos participativos de baja o mínima bursatilidad o sin cotización en bolsa									
TOTAL ACTIVO		2.934.736		2.443.305					
CUENTAS CONTINGENTES ACREEDORAS POR CONTRA					CUENTAS CONTINGENTES Y DE ORDEN				
CUENTAS CONTINGENTES DEUDORAS					CUENTAS CONTINGENTES ACREEDORAS				
Derechos en Opciones					Obligaciones en Opciones				
Otras					Otras				
CUENTAS DE ORDEN DEUDORAS		3.364.175		3.364.175	CUENTAS CONTINGENTES DEUDORAS POR CONTRA				
CUENTAS DE ORDEN ACREEDORAS POR CONTRA		23.899.036		23.899.036	CUENTAS DE ORDEN DEUDORAS POR CONTRA		3.364.175		3.364.175
TOTAL CUENTAS CONTINGENTES Y DE ORDEN		27.263.211		27.263.211	CUENTAS DE ORDEN ACREEDORAS		23.899.036		23.899.036
					Capitalización por Revalorización del Patrimonio				
					TOTAL CUENTAS CONTINGENTES Y DE ORDEN		27.263.211		27.263.211

F.3000-44

TITULO VI - Anexo 24
 Balance General Comparativo - Sociedades Corredoras de Seguros y Reaseguros
 Circular Externa 052 de 2002

CLAUDIA LILIANA GONGORA RODRIGUEZ
 REPRESENTANTE LEGAL

JOSÉ LUIS RAMÍREZ RECORBAR
 COMPROBADOR
 F.P.No. 2012161


JOHN HARBOL PAULSEN
 REVISOR FISCAL
 F.P.No. 102617
 Miembro de Kreston RM S.A.


GONSEGUROS CORREDORES DE SEGUROS S.A.
 NIT 805.003.801-7
ESTADO DE CAMBIOS EN EL PATRIMONIO
POR LOS AÑOS TERMINADOS EL 31 DE DICIEMBRE DE 2015 Y 2014
 (En miles de pesos Colombianos)


	Capital Social	Reservas	Utilidades de Ejercicios Anteriores	Utilidades del Ejercicio	Total
Saldos al 31 de diciembre de 2013	<u>595,000</u>	<u>297,500</u>	<u>866,244</u>	<u>294,955</u>	<u>2,053,699</u>
Dividendos decretados	0	0	0	(500,000)	(500,000)
Movimiento del ejercicio	0	0	(382,944)	205,045	(177,899)
Utilidad Neta del Ejercicio	<u>0</u>	<u>0</u>	<u>0</u>	<u>768,670</u>	<u>768,670</u>
Saldos al 31 de diciembre de 2014:	<u>595,000</u>	<u>297,500</u>	<u>483,300</u>	<u>768,670</u>	<u>2,144,470</u>
Reservas Ocasionales	0	5,010	0	0	5,010
Dividendos decretados	0	0	0	(768,670)	(768,670)
Utilidad Neta del Ejercicio	<u>0</u>	<u>0</u>	<u>0</u>	<u>1,116,350</u>	<u>1,116,350</u>
Saldos al 31 de diciembre de 2015:	<u>595,000</u>	<u>302,510</u>	<u>483,300</u>	<u>1,116,350</u>	<u>2,497,159</u>

Las Notas a los Estados Financieros son parte integral de los mismos.

(*) Conforme lo establece el artículo 37 de la Ley 222 de 1995, los suscritos Representante Legal y Contador Público certificamos que hemos verificado previamente las afirmaciones contenidas en estos estados financieros y en las notas que los acompañan que forman un todo indivisible, los cuales han sido tomados fielmente de los libros de contabilidad.


 Claudia Liliana Gongora (*)
 Representante Legal


 José Luis Ramírez Escobar (*)
 Contador Público
 TP 204.274-T



 John Harold Muñoz Pedraza
 Revisor Fiscal T.P. 107.461-T
 Designado por Kreston RM S.A.
 (Ver Opinión Adjunta)


GONSEGUROS CORREDORES DE SEGUROS S.A.
 NIT 805.003.801-7
ESTADO DE CAMBIOS EN EL PATRIMONIO
POR LOS AÑOS TERMINADOS EL 31 DE DICIEMBRE DE 2015 Y 2014
 (En miles de pesos Colombianos)


	Capital Social	Reservas	Utilidades de Ejercicios Anteriores	Utilidades del Ejercicio	Total
Saldos al 31 de diciembre de 2013	<u>595,000</u>	<u>297,500</u>	<u>866,244</u>	<u>294,955</u>	<u>2,053,699</u>
Dividendos decretados	0	0	0	(500,000)	(500,000)
Movimiento del ejercicio	0	0	(382,944)	205,045	(177,899)
Utilidad Neta del Ejercicio	<u>0</u>	<u>0</u>	<u>0</u>	<u>768,670</u>	<u>768,670</u>
Saldos al 31 de diciembre de 2014:	<u>595,000</u>	<u>297,500</u>	<u>483,300</u>	<u>768,670</u>	<u>2,144,470</u>
Reservas Ocasionales	0	5,010	0	0	5,010
Dividendos decretados	0	0	0	(768,670)	(768,670)
Utilidad Neta del Ejercicio	<u>0</u>	<u>0</u>	<u>0</u>	<u>1,116,350</u>	<u>1,116,350</u>
Saldos al 31 de diciembre de 2015:	<u>595,000</u>	<u>302,510</u>	<u>483,300</u>	<u>1,116,350</u>	<u>2,497,159</u>

Las Notas a los Estados Financieros son parte integral de los mismos.

(*) Conforme lo establece el artículo 37 de la Ley 222 de 1995, los suscritos Representante Legal y Contador Público certificamos que hemos verificado previamente las afirmaciones contenidas en estos estados financieros y en las notas que los acompañan que forman un todo indivisible, los cuales han sido tomados fielmente de los libros de contabilidad.


 Claudia Liliana Gongora (*)
 Representante Legal


 José Luis Ramírez Escobar (*)
 Contador Público
 TP 204.274-T


 John Harold Muñoz Pedraza
 Revisor Fiscal T.P. 107.461-T
 Designado por Kreston RM S.A.
 (Ver Opinión Adjunta)

GONSEGUROS CORREDORES DE SEGUROS S.A.
NIT 805.003.801-7
ESTADOS DE FLUJOS DE EFECTIVO Y EQUIVALENTES DE EFECTIVO
POR LOS AÑOS TERMINADOS EL 31 DE DICIEMBRE DE 2015 Y 2014
(En miles de pesos Colombianos)


	2015	2014
FLUJOS DE EFECTIVO DE ACTIVIDADES DE OPERACIÓN:		
Excedente neto del ejercicio	1,116,350	768,670
Ajustes para conciliar el exceso neto con el efectivo neto provisto por las operaciones		
Depreciación	18,079	46,780
Amortizaciones	53,670	169,184
Gasto provisión de cuentas por cobrar	173,345	500
Cambios en los activos y pasivos operacionales:		
Aumento (disminución) en activos):		
Cuentas por cobrar	(735,466)	93,126
Otros activos	153,280	39,938
Aumento (disminución) en pasivos):		
Cuentas por pagar	153,026	43,864
Obligaciones laborales	(18,646)	(18,892)
EFECTIVO PROVISTO POR ACTIVIDADES DE OPERACIÓN	913,638	1,143,170
FLUJOS DE EFECTIVO DE ACTIVIDADES DE INVERSIÓN		
Adiciones cargos diferidos	(18,834)	(56,118)
Venta o retiro de Activos fijos	10,189	0
Adiciones de activos fijos	(22,829)	(1,560)
EFECTIVO NETO UTILIZADO EN ACTIVIDADES DE INVERSIÓN	(31,473)	(57,678)
FLUJOS DE EFECTIVO DE ACTIVIDADES DE FINANCIACIÓN		
Pago de dividendos	(1,153,386)	(677,903)
EFECTIVO NETO PROVISTO POR ACTIVIDADES DE FINANCIACIÓN	(1,153,386)	(677,902)
DISMINUCIÓN NETO DE EFECTIVO Y EQUIVALENTES DE EFECTIVO	(271,222)	407,590
EFECTIVO Y EQUIVALENTE DE EFECTIVO		
AL 1 DE ENERO	1,175,560	767,970
AL 31 DE DICIEMBRE	904,338	1,175,560

Las Notas a los Estados Financieros son parte integral de los mismos.

(*) Conforme lo establece el artículo 37 de la Ley 222 de 1995, los suscritos Representante Legal y Contador Público certificamos que hemos verificado previamente las afirmaciones contenidas en estos estados financieros y en las notas que los acompañan que forman un todo indivisible, los cuales han sido tomados fielmente de los libros de contabilidad.


Claudia Lilliana Gongora (*)
Representante Legal


Jose Luis Ramirez Escobar (*)
Contador Público
TP 204.274-T


John Harold Nuñez Pedraza
Revisor Fiscal T.P. 107.461-T
Designado por Kreston RM S.A.
(Ver Opinión Adjunta)

SUPERINTENDENCIA BANCARIA
DE COLOMBIA

SOCIEDADES CORREDORAS DE SEGUROS Y REASEGUROS
ESTADO DE RESULTADOS COMPARATIVO

(Sometidos a Autorización de la Superintendencia Financiera de Colombia de Acuerdo al Artículo 2 del Decreto 089 de 2008)

ENTIDAD 11 156 CONSEGUROS CORREDORES DE SEGUROS S.A. CIUDAD CALI
TIPO CODIGO NOMBRE

(Miles de Pesos)

	PERIODOS COMPRENDIDOS			
	DE 01/01/2015 DD/MM/AAAA	A 31/12/2015 DD/MM/AAAA	DE 01/01/2014 DD/MM/AAAA	A 31/12/2014 DD/MM/AAAA
INGRESOS OPERACIONALES		<u>3,854,327</u>		<u>3,745,576</u>
Comisiones - de seguros	<u>3,837,616</u>		<u>3,729,557</u>	
Utilidad en Valoración de Inversiones Negociables en Títulos de Deuda				
Utilidad en Valoración de Inversiones Negociables en Títulos Participativos	<u>0</u>		<u>5,009</u>	
Utilidad en Valoración de Inversiones para Mantener Hasta el Vencimiento				
Utilidad en Valoración de Inversiones Disponibles para la Venta en Títulos de Deuda				
Ganancia Realizada en Inversiones Disponibles para la Venta				
Utilidad en Valoración por Transferencia Temporal de Valores				
Reajuste de la Unidad de Valor Real - UVR y Otros Intereses			<u>9,568</u>	
Otros: [Cambios, utilidad en venta de inversiones y de cartera, dividendos y participaciones, por derivados y otros]	<u>16,711</u>		<u>1,442</u>	
GASTOS OPERACIONALES		<u>(2,051,475)</u>		<u>(2,407,005)</u>
Pérdida en Valoración de Inversiones Negociables en Títulos de Deuda				
Pérdida en Valoración de Inversiones Negociables en Títulos Participativos	<u>-5,497</u>		<u>-162,103</u>	
Pérdida en Valoración de Inversiones para Mantener Hasta el Vencimiento				
Pérdida en Valoración de Inversiones Disponibles para la Venta en Títulos de Deuda				
Pérdida Realizada en Inversiones Disponibles para la Venta				
Pérdida en Valoración por Transferencia Temporal de Valores				
Intereses, reajuste de la unidad de valor real - UVR, prima amortizada y amortización de descuento	<u>(1,974)</u>		<u>(3,246)</u>	
Gastos de personal	<u>(717,778)</u>		<u>(602,276)</u>	
Otros: [Pérdida en venta de inversiones, honorarios, cambios, impuestos, arrendamientos, seguros, por derivados y otros]	<u>(1,326,226)</u>		<u>(1,639,380)</u>	
RESULTADO OPERACIONAL ANTES DE PROVISIONES DEPRECIACIONES Y AMORTIZACIONES		<u>1,802,852</u>		<u>1,338,571</u>
PROVISIONES		<u>(173,345)</u>		<u>(500)</u>
Inversiones	<u>0</u>		<u>0</u>	
Cartera de créditos	<u>0</u>		<u>0</u>	
Otras	<u>(173,345)</u>		<u>(500)</u>	
DEPRECIACIONES		<u>(18,079)</u>		<u>(46,780)</u>
AMORTIZACIONES		<u>(40,598)</u>		<u>(8,924)</u>
RESULTADO OPERACIONAL NETO		<u>1,570,830</u>		<u>1,282,367</u>
INGRESOS NO OPERACIONALES		<u>197,121</u>		<u>6,724</u>
Ingresos no operacionales	<u>197,121</u>		<u>6,724</u>	
GASTOS NO OPERACIONALES		<u>-</u>		<u>(4,000)</u>
Gastos no operacionales			<u>(4,000)</u>	
RESULTADO NETO NO OPERACIONAL		<u>197,121</u>		<u>2,724</u>
UTILIDAD (PERDIDA) POR EXPOSICION A LA INFLACION		<u>0</u>		<u>0</u>
UTILIDAD (PERDIDA) ANTES DE IMPUESTO A LA RENTA		<u>1,767,951</u>		<u>1,285,091</u>
IMPUESTO A LA RENTA Y COMPLEMENTARIOS		<u>(651,602)</u>		<u>(516,421)</u>
UTILIDAD (PERDIDA) DEL EJERCICIO		<u>1,116,349</u>		<u>768,670</u>

F.3000-45


CLAUDIA LILLANA GONGORA RODRIGUEZ
REPRESENTANTE LEGAL


JOSÉ LUIS RAMÍREZ ESCOBAR
CONTADOR
T.P.No. 204274-T


JOHN HAROLD NUÑEZ
REVISOR FISCAL
T.P.No. 10746-T
Miembro de Krestor RM S.A.