




# GONSEGUROS

Corredores de Seguros



GONSEGUROS CORREDORES DE SEGUROS S.A.  
 NIT 805.003.801-7  
 ESTADO DE SITUACIÓN FINANCIERA  
 COMPARATIVO POR LOS MESES TERMINADOS A DICIEMBRE 2018 Y 2017  
 (Cifras expresadas en miles Pesos Colombianos)

ACTIVOS	NOTAS	2018	2017	Variación
<b>CORRIENTES</b>				
Efectivo y equivalentes al efectivo	3 \$	1,016,370	\$ 347,269	669,101
Inversiones	4 \$	550,296	\$ 1,097,741	-547,446
Cuentas comerciales por cobrar y otras cuentas por cobrar	5 \$	1,778,731	\$ 1,564,705	212,026
Activos por impuestos corrientes	7 \$	-	\$ 54,884	-54,884
<b>TOTAL ACTIVOS CORRIENTES</b>		<b>\$ 3,343,396</b>	<b>3,064,699</b>	<b>278,797</b>
<b>NO CORRIENTES</b>				
Propiedades, planta y equipo	6 \$	215,637	\$ 225,572	-9,935
Activos Intangibles distintos de la plusvalía	7 \$	54,268	\$ 24,109	30,157
Otros activos no financieros	7 \$	59,070	\$ 6,635	53,435
<b>TOTAL ACTIVOS NO CORRIENTES</b>		<b>\$ 328,973</b>	<b>256,316</b>	<b>73,657</b>
<b>TOTAL ACTIVOS</b>		<b>\$ 3,672,369</b>	<b>3,319,915</b>	<b>352,454</b>
<b>PASIVOS</b>				
Otros pasivos financieros	8 \$	48,787	\$ -	48,787
Beneficios a los empleados	9 \$	97,177	\$ 78,035	19,142
Cuentas comerciales por pagar y otras cuentas por pagar	10 \$	147,085	\$ 148,009	-925
Pasivos por impuestos corrientes	11 \$	346,565	\$ 299,730	46,835
Otros Pasivos No Financieros	12 \$	26,740	\$ 48,963	-22,223
Pasivo por impuestos diferidos	12 \$	-	\$ 38,433	-38,433
<b>TOTAL PASIVOS</b>		<b>\$ 666,363</b>	<b>\$ 613,170</b>	<b>52,183</b>
<b>PATRIMONIO</b>				
Capital emitido	13 \$	595,000	\$ 595,000	0
Resultado del ejercicio	\$	1,740,718	\$ 1,145,447	595,272
Ganancias acumuladas	\$	401,637	\$ 696,638	-295,001
Reservas	\$	302,510	\$ 302,510	0
Adopción NIIF por primera vez	-\$	32,849	-\$ 32,849	-0
<b>TOTAL PATRIMONIO</b>		<b>\$ 3,007,016</b>	<b>\$ 2,706,745</b>	<b>300,271</b>
<b>TOTAL PASIVOS MAS PATRIMONIO</b>		<b>\$ 3,672,369</b>	<b>\$ 3,319,915</b>	<b>352,454</b>

Las Notas a los Estados Financieros son parte integral de los mismos.

(\*) Conforme lo establece el artículo 37 de la Ley 222 de 1995, los suscritos Representante Legal y Contador Público certificamos que hemos verificado previamente las afirmaciones contenidas en estos estados financieros y en las notas que los acompañan que forman un todo indivisible, los cuales han sido tomados fielmente de los libros de contabilidad.

Claudia Lilliana Gongora (\*)  
 Representante Legal

José Luis Ramírez Escobar (\*)  
 Contador Público  
 TP 204.274-T

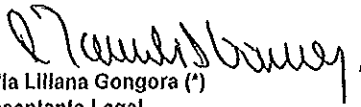
Diego Jesús Dique Jaramillo  
 Revisor Fiscal T.F. 7087-7  
 Designado por CPAA Cabrería Internacional S.A.  
 (Ver Opinión Adjunta)


**GONSEGUROS CORREDORES DE SEGUROS S.A.**  
NIT 806.003.801-7  
**ESTADO DE RESULTADO INTEGRAL**  
**COMPARATIVO POR LOS MESES TERMINADOS A DICIEMBRE 2018 Y 2017**  
(Cifras expresadas en mile Pesos Colombianos)

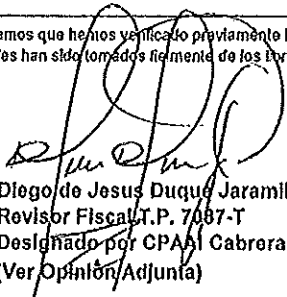
	NOTA	2018	2017	Variación
<b>INGRESOS</b>				
Ingresos de actividades ordinarias		\$ 6,404,703	\$ 5,231,052	1,173,651
<b>TOTAL INGRESOS</b>	<b>14</b>	<b>\$ 6,404,703</b>	<b>\$ 5,231,052</b>	<b>\$1,173,651</b>
<b>GASTOS</b>				
Gastos por beneficios a los empleados		\$ 2,247,045	\$ 1,949,409	297,636
Pérdidas por deterioro de valor		\$ -	\$ 294	-294
Intereses		\$ -	\$ 2,363	-2,363
Honorarios		\$ 292,159	\$ 274,506	17,653
Impuestos		\$ 110,530	\$ 98,309	12,221
Arrendamientos		\$ 228,194	\$ 213,379	14,815
Contribuciones y Afiliaciones		\$ 1,579	\$ 4,777	-3,198
Seguros		\$ 34,016	\$ 29,721	4,295
Mantenimiento y Reparaciones		\$ 22,826	\$ 16,981	5,845
Adecuaciones e Instalaciones		\$ 31,966	\$ 9,707	22,260
Provisiones		\$ 117	\$ 17,406	-17,289
Deterioro de Activos Fijos		\$ 25,238	\$ 25,988	-751
Amortizaciones		\$ 5,252	\$ 4,253	999
Otros gastos		\$ 645,336	\$ 536,903	108,433
<b>TOTAL GASTOS</b>	<b>14</b>	<b>\$ 3,644,258</b>	<b>\$ 3,183,998</b>	<b>460,261</b>
<b>Ganancia (pérdida) por actividades de operación</b>		<b>\$ 2,760,445</b>	<b>\$ 2,047,055</b>	<b>\$ 713,390</b>
<b>OTROS INGRESOS</b>				
Otros Ingresos		\$ 20,512	\$ 2,872	17,640
<b>TOTAL OTROS INGRESOS</b>	<b>14</b>	<b>\$ 20,512</b>	<b>\$ 2,872</b>	<b>\$ 17,640</b>
<b>Ganancia (pérdida), antes de Impuestos</b>		<b>\$ 2,780,957</b>	<b>\$ 2,049,927</b>	<b>731,030</b>
<b>Ingreso (gasto) por Impuestos</b>		<b>\$ 1,040,239</b>	<b>\$ 904,480</b>	<b>135,759</b>
<b>RESULTADO TOTAL DEL AÑO</b>		<b>\$ 1,740,718</b>	<b>\$ 1,145,447</b>	<b>595,272</b>

Las Notas a los Estados Financieros son parte Integral de los mismos.

(\*) Conforme lo establece el artículo 37 de la Ley 222 de 1995, los suscritos Representante Legal y Contador Público certificamos que hemos verificado previamente las afirmaciones contenidas en estos estados financieros y en las notas que los acompañan que forman un todo indivisible, los cuales han sido tomados fielmente de los libros de contabilidad.

  
Claudia Lillana Gongora (\*)  
Representante Legal


  
José Luis Ramírez Escobar (\*)  
Contador Público  
TP 204.274-T

  
Diego de Jesús Duque Jaramillo  
Revisor Fiscal T.P. 7087-T  
Designado por CPAI Cabrera International S.A.  
(Ver Opinión Adjunta)



# GONSEGUROS

Corredores de Seguros



GONSEGUROS CORREDORES DE SEGUROS S.A.  
NIT 805.003.801-7  
ESTADO DE FLUJO DE EFECTIVO  
COMPRATIVO A DICIEMBRE 2018 Y 2017  
(Cifras expresadas en Miles de Pesos Colombianos)

	2018	2017
<b>Flujos de fondos provenientes de las actividades de operación</b>		
Resultado del ejercicio	\$ 1,740,718	\$ 1,146,447
Deterioro de Activos Fijos	\$ 25,238	\$ 25,988
Amortización Intangibles	\$ 5,252	\$ 4,253
Perdida por valorización de inversiones a valor razonable	\$ -	\$ 294
Provisión Impuesto de Renta	\$ 1,078,672	\$ 820,842
Provisión de cartera Actividad Aseguradora	\$ 117	\$ 17,408
Impuesto Diferido Imponible	-\$ 38,433	\$ 13,860
Impuesto Diferido Deducible	\$ -	\$ 69,779
Fondos Provistos por las Operaciones	<u>\$ 2,811,664</u>	<u>\$ 2,097,869</u>
<b>Cambio en el activo y pasivo operacional</b>		
<b>Disminución (Aumento) en el Activo</b>		
Deudores	-\$ 212,143	-\$ 225,901
Otros Activos	\$ 1,449	\$ 135,514
<b>Aumento (Disminución) en el Pasivo</b>		
Cuentas por Pagar	-\$ 925	-\$ 79,750
Beneficios a Empleados	\$ 19,142	-\$ 60,780
Pasivos por Impuestos Corrientes	-\$ 1,032,837	-\$ 795,683
Otros Pasivos No Financieros	-\$ 22,223	-\$ 31,132
Pasivos por Impuestos Diferidos	\$ -	\$ -
Total Flujo Provisto por Las Actividades de Operación	<u>\$ 1,664,027</u>	<u>\$ 1,040,137</u>
<b>Actividades de Financiación:</b>		
Aumento (Disminución) Obligaciones financieras	\$ 48,787	\$ -
Pago Dividendos	-\$ 1,440,448	-\$ 1,145,819
Total Flujo Provisto por las Actividades de Financiación	<u>-\$ 1,391,661</u>	<u>-\$ 1,145,819</u>
<b>Actividades de Inversión:</b>		
(Aumento) Disminución Inversiones en Fondos y Asociadas	\$ 547,448	\$ 45,677
(Aumento) Disminución otros activos Intangibles	-\$ 35,408	-\$ 1,644
(Aumento) Disminución Propiedad, Planta y Equipo	-\$ 15,303	-\$ 37,044
Total Flujo de Fondos en Actividades de Inversión	<u>\$ 496,736</u>	<u>\$ 6,989</u>
<b>Aumento (Disminución) del Disponible</b>	<u>\$ 669,101</u>	<u>-\$ 98,693</u>
Disponible al Inicio de Ejercicio	\$ 347,280	\$ 445,962
Disponible al Final del Ejercicio	<u>\$ 1,016,370</u>	<u>\$ 347,269</u>

Claudia Liliana Gongora  
Representante Legal

José Luis Ramírez Escobar  
Contador Público  
TP 204.274-T

Diego de Jesús Duque Jaramillo  
Revisor Fiscal T.P. 7087-T  
Designado por CPAI Cartera Internacional S.A.  
(Ver Opinión Adjunta)

GONSEGUROS CORREDORES DE SEGUROS S.A.  
NIT 806.003.801-7  
ESTADO DE CAMBIOS EN EL PATRIMONIO  
ACUMULADO A DICIEMBRE 2018  
(Cifras expresadas en miles Pesos Colombianos)

	Capital Social	Reservas	Superavit o Deficit	Utilidades de Ejercicios Anteriores	Utilidades del Ejercicio	Total
Saldos al 31 de diciembre de 2016:	\$ 695,000	\$ 302,610	-\$ 32,849	\$ 483,300	\$ 1,329,887	\$ 2,677,648
Reservas Ocasiones	\$ -	\$ -	\$ -	\$ -	\$ -	\$ -
Adopcion NIIF por primera vez	\$ -	\$ -	\$ -	\$ -	\$ -	\$ -
Dividendos decretados	\$ -	\$ -	\$ -	\$ -	-\$ 1,116,350	-\$ 1,116,350
Movimiento del ejercicio	\$ -	\$ -	\$ -	\$ -	\$ -	\$ -
Utilidad Neta del Ejercicio	\$ -	\$ -	\$ -	\$ -	\$ 1,145,819	\$ 1,145,819
Reserva para proteccion de inversiones	\$ -	\$ -	\$ -	\$ -	\$ -	\$ -
Saldos al 31 de diciembre de 2016:	\$ 695,000	\$ 302,610	-\$ 32,849	\$ 483,300	\$ 1,369,166	\$ 2,707,117
Adopcion NIIF por primera vez	\$ -	\$ -	\$ -	\$ -	\$ -	\$ -
Dividendos decretados	\$ -	\$ -	\$ -	\$ -	-\$ 1,145,819	-\$ 1,145,819
Movimiento del ejercicio	\$ -	\$ -	\$ -	\$ 213,338	-\$ 213,338	\$ -
Utilidad Neta del Ejercicio	\$ -	\$ -	\$ -	\$ -	\$ 1,145,447	\$ 1,145,447
Saldos al 31 de diciembre de 2017:	\$ 695,000	\$ 302,610	-\$ 32,849	\$ 696,638	\$ 1,145,446	\$ 2,706,745
Adopcion NIIF por primera vez	\$ -	\$ -	\$ -	\$ -	\$ -	\$ -
Dividendos decretados	\$ -	\$ -	\$ -	-\$ 295,000	-\$ 1,145,447	-\$ 1,440,447
Movimiento del ejercicio	\$ -	\$ -	\$ -	\$ -	\$ -	\$ -
Utilidad Neta del Ejercicio	\$ -	\$ -	\$ -	\$ -	\$ 1,740,718	\$ 1,740,718
Saldos al 31 de diciembre de 2018:	\$ 695,000	\$ 302,610	-\$ 32,849	\$ 401,638	\$ 1,740,717	\$ 3,007,016

Las Notas a los Estados Financieros son parte integral de los mismos.

(\*) Conforme lo establece el artículo 37 de la Ley 222 de 1995, los suscritos Representante Legal y Contador Público certificamos que hemos verificado previamente las afirmaciones contenidas en estos estados financieros y en las notas que los acompañan que forman un todo indivisible, los cuales han sido tomados fielmente de los libros de contabilidad.

Claudia Liliana Gongora (\*)  
Representante Legal

José Luis Ramírez Escobar (\*)  
Contador Público  
TP 204.274-T

Diego de Jesus Duque Jaramillo  
Revisor Fiscal T.P. 7087-T  
Designado por CPAAI Calificadora Internacional S.A.  
(Ver Opinión Adjunta)