



GONSEGUROS CORREDORES DE SEGUROS S.A.
NIT 805.003.801-7
ESTADO DE SITUACIÓN FINANCIERA
COMPARATIVO POR LOS AÑOS TERMINADOS A DICIEMBRE 2016 Y 2015
(Cifras expresadas en miles Pesos)


	NOTAS	2016	2015	Variación	%
ACTIVOS					
CORRIENTES					
Efectivo y equivalentes al efectivo	3	\$ 445,962	\$ 707,636	(261,674)	(37.0%)
Inversiones	4	\$ 1,143,712	\$ 290,403	853,309	293.8%
Cuentas comerciales por cobrar y otras cuentas por cobrar	5	\$ 1,356,210	\$ 1,463,692	(107,482)	(7.3%)
Activos por impuestos corrientes	7	\$ 254,564	\$ 383,508	(128,944)	(33.6%)
TOTAL ACTIVOS CORRIENTES		\$ 3,200,448	2,845,238	355,210	12.5%
NO CORRIENTES					
Propiedades, planta y equipo	6	\$ 214,517	\$ 273,543	(59,026)	(21.6%)
Activos intangibles distintos de la plusvalía	7	\$ 26,717	\$ 24,062	2,655	11.0%
Otros activos no financieros	7	\$ 11,248	\$ 6,574	4,673	71.1%
TOTAL ACTIVOS NO CORRIENTES		\$ 252,482	304,179	(51,697)	(17.0%)
TOTAL ACTIVOS		\$ 3,452,930	3,149,417	303,512	9.6%
PASIVOS					
Beneficios a los empleados	8	\$ 138,815	\$ 71,706	67,109	93.6%
Cuentas comerciales por pagar y otras cuentas por pagar	9	\$ 227,759	\$ 89,542	138,217	154.4%
Pasivos por impuestos corrientes	10	\$ 274,571	\$ 289,525	(14,954)	(5.2%)
Otros Pasivos No Financieros	11	\$ 80,095	\$ 9,421	70,674	750.2%
Pasivo por impuestos diferidos	11	\$ 24,573	\$ 11,576	12,998	112.3%
TOTAL PASIVOS		\$ 745,813	\$ 471,770	274,043	58.1%
PATRIMONIO					
Capital emitido	12	\$ 595,000	\$ 595,000	0	0.0%
Resultado del ejercicio		\$ 1,145,819	\$ 1,329,687	(183,868)	(13.8%)
Ganancias acumuladas		\$ 696,638	\$ 483,300	213,338	44.1%
Reservas		\$ 302,510	\$ 302,510	0	0.0%
Adopción NIIF por primera vez		-\$ 32,849	-\$ 32,849	0	0.0%
TOTAL PATRIMONIO		\$ 2,707,117	\$ 2,677,647	29,470	1.1%
TOTAL PASIVOS MAS PATRIMONIO		\$ 3,452,930	\$ 3,149,417	303,513	9.6%

Las Notas a los Estados Financieros son parte integral de los mismos.

(*) Conforme lo establece el artículo 37 de la Ley 222 de 1995, los suscritos Representante Legal y Contador Público certificamos que hemos verificado previamente las afirmaciones contenidas en estos estados financieros y en las notas que los acompañan que forman un todo indivisible, los cuales han sido tomados fielmente de los libros de contabilidad.


Claudia Liliana Gongora
Representante Legal


José Luis Ramírez Escobar
Contador Público
TP 204.274-T


Diego de Jesús Duque Jaramillo
Revisor Fiscal T.P. 7087-T
Designado por CPA AI Cabrera S.A.
(Ver Opinión Adjunta)

GONSEGUROS CORREDORES DE SEGUROS S.A.
NIT 805.003.801-7

ESTADO DE RESULTADO INTEGRAL
COMPARATIVO POR LOS AÑOS TERMINADOS A DICIEMBRE 2016 Y 2015
 (Cifras expresadas en mile Pesos)


	NOTA	2016	2015	Variación	%
INGRESOS					
Ingresos de actividades ordinarias		\$ 5,203,047	\$ 3,837,616	1,365,431	35.6%
Otros ingresos		\$ 7,724	\$ 213,833	(206,109)	(96.4%)
TOTAL INGRESOS	13	\$ 5,210,771	\$ 4,051,449	\$1,159,322	28.6%
GASTOS					
Gastos por beneficios a los empleados		\$ 1,820,837	\$ 717,778	1,103,059	153.7%
Gasto por depreciación y amortización		\$ 33,147	\$ 34,852	(1,705)	(4.9%)
Pérdidas por deterioro de valor		\$ 101,961	\$ 5,497	96,464	1754.9%
Otros gastos		\$ 1,436,527	\$ 1,312,032	124,495	9.5%
TOTAL GASTOS	13	\$ 3,392,471	\$ 2,070,159	1,322,312	63.9%
Ganancia (pérdida) por actividades de operación		\$ 1,818,300	\$ 1,981,290	-\$ 162,990	(8.2%)
Ganancia (pérdida), antes de impuestos		\$ 1,818,300	\$ 1,981,290	(162,990)	(8.2%)
Ingreso (gasto) por impuestos		\$ 672,481	\$ 651,603	20,878	3.2%
RESULTADO TOTAL DEL AÑO		\$ 1,145,819	\$ 1,329,687	(183,868)	(13.8%)

Las Notas a los Estados Financieros son parte integral de los mismos.

(*) Conforme lo establece el artículo 37 de la Ley 222 de 1995, los suscritos Representante Legal y Contador Público certificamos que hemos verificado previamente las afirmaciones contenidas en estos estados financieros y en las notas que los acompañan que forman un todo indivisible, los cuales han sido tomados fielmente de los libros de contabilidad.


 Claudia Liliana Gongora
 Representante Legal


 José Luis Ramírez Escobar
 Contador Público
 TP 204.274-T


 Diégo de Jesús Duque Jaramillo
 Revisor Fiscal T.P. 7087-T
 Designado por CPAAI Cabrera S.A.
 (Ver Opinión Adjunta)

GONSEGUROS CORREDORES DE SEGUROS S.A.

NIT 805.003.801-7

ESTADO DE CAMBIOS EN EL PATRIMONIO


ACUMULADO A DICIEMBRE 2016

(Cifras expresadas en miles Pesos)


	Capital Social	Reservas	Superavit o Deficit	Utilidades de Ejercicios Anteriores	Utilidades del Ejercicio	Total
Saldos al 31 de diciembre de 2014:	<u>595.000</u>	<u>297.500</u>	<u>-32.849</u>	<u>483.300</u>	<u>768.670</u>	<u>2.111.621</u>
Reservas Ocasiones	0	0	0	0	0	-
Adopcion NIIF por primera vez	0	0	0	0	0	0
Dividendos decretados	0	0	0	0	-768.670	-768.670
Movimiento del ejercicio	0	0	0	0	0	0
Utilidad Neta del Ejercicio	0	0	0	0	1.329.687	1.329.687
Reserva para proteccion de inversiones	0	5.010	0	0	0	5.010
Saldos al 31 de diciembre de 2015:	<u>595.000</u>	<u>302.510</u>	<u>-32.849</u>	<u>483.300</u>	<u>1.329.687</u>	<u>2.677.648</u>
Adopcion NIIF por primera vez	0	0	0	0	0	0
Dividendos decretados	0	0	0	0	-1.116.350	-1.116.350
Movimiento del ejercicio	0	0	0	0	0	0
Utilidad Neta del Ejercicio	0	0	0	0	1.145.819	1.145.819
Saldos al 31 de diciembre de 2016:	<u>595.000</u>	<u>302.510</u>	<u>-32.849</u>	<u>483.300</u>	<u>1.359.156</u>	<u>2.707.117</u>

Las Notas a los Estados Financieros son parte integral de los mismos.

(*) Conforme lo establece el artículo 37 de la Ley 222 de 1995, los suscritos Representante Legal y Contador Público certificamos que hemos verificado previamente las afirmaciones contenidas en estos estados financieros y en las notas que los acompañan que forman un todo indivisible, los cuales han sido tomados fielmente de los libros de contabilidad.


 Claudia Lilliana Gongora (*)
 Representante Legal


 José Luis Ramírez Escobar (*)
 Contador Público
 TP 204.274-T


 Diego de Jesús Duque Jaramillo
 Revisor Fiscal T.P. 7087-T
 Designado por CPAA/Cabrera S.A.
 (Ver Opinión Adjunta)

GONSEGUROS CORREDORES DE SEGUROS S.A.


NIT 805.003.801-7


ESTADO DE FLUJO DE EFECTIVO
COMPARATIVO A DICIEMBRE 2016 Y 2015

(Cifras expresadas en Pesos Colombianos)

	2016	2015
Flujos de fondos provenientes de las actividades de operación		
Resultado del ejercicio	\$ 1.145.819	\$ 1.329.688
Depreciación	32.518	31.952
Amortización Intangibles	629	2.900
Pérdida por valoración de inversiones a valor razonable	101.961	5.497
Impuestos a las ganancias	672.481	651.602
Impuesto diferido Imponible	24.573	5.323
Impuesto diferido deducible	- 84.669	- 14.786
Provisión de cartera actividad aseguradora	3.991	6.860
Fondos Provistos por las Operaciones	\$ 1.897.303	\$ 2.019.035
Cambio en el activo y pasivo operacional		
Disminución (Aumento) en el Activo		
Deudores	103.491	- 1.037.658
Otros Activos	208.939	129.808
Aumento (Disminución) en el Pasivo		
Cuentas por Pagar	138.217	- 59.754
Beneficios a Empleados	67.109	- 14.821
Pasivos por impuestos corrientes	- 687.435	- 540.692
Otros pasivos no financieros	70.674	1.741
Pasivos por impuestos diferidos	- 11.575	6.253
Pago Dividendos	- 1.116.350	- 763.661
Total Flujo Provisto por Las Actividades de Operación	\$ 670.373	-\$ 259.749
Actividades de Financiación:		
Aumento (Disminucion) Obligaciones financieras	\$ -	\$ -
Total Flujo Provisto por las Actividades de Financiación	\$ -	\$ -
Actividades de Inversión:		
Inversiones en fondos y Asociadas	- 955.270	28.283
(Aumento) Disminucion otros activos intangibles	- 3.284	0
(Aumento) Disminucion Propiedad, Planta y Equipo	26.508	- 12.550
Total Flujo de Fondos en Actividades de Inversión	-\$ 932.046	\$ 15.734
Aumento (Disminución) del Disponible	-\$ 261.674	-\$ 244.015
Disponible al Inicio de Ejercicio	707.636	951.651
Disponible al Final del Ejercicio	\$ 445.962	\$ 707.636


Claudia Liliana Gongora
Representante Legal


José Luis Ramírez Escobar
Contador Público
TP 204.274-T


Diego de Jesus Duque Jaramillo
Revisor Fiscal T.P. 7087-T
Designado por CPAAI Cabrera S.A.
(Ver Opinión Adjunta)